

Autismiliiton mobiilijäsenkortti

Voit kirjautua mobiilijäsenkortille sekä tietokoneella että mobiililaitteellasi.

Uuden salasanan asettaminen

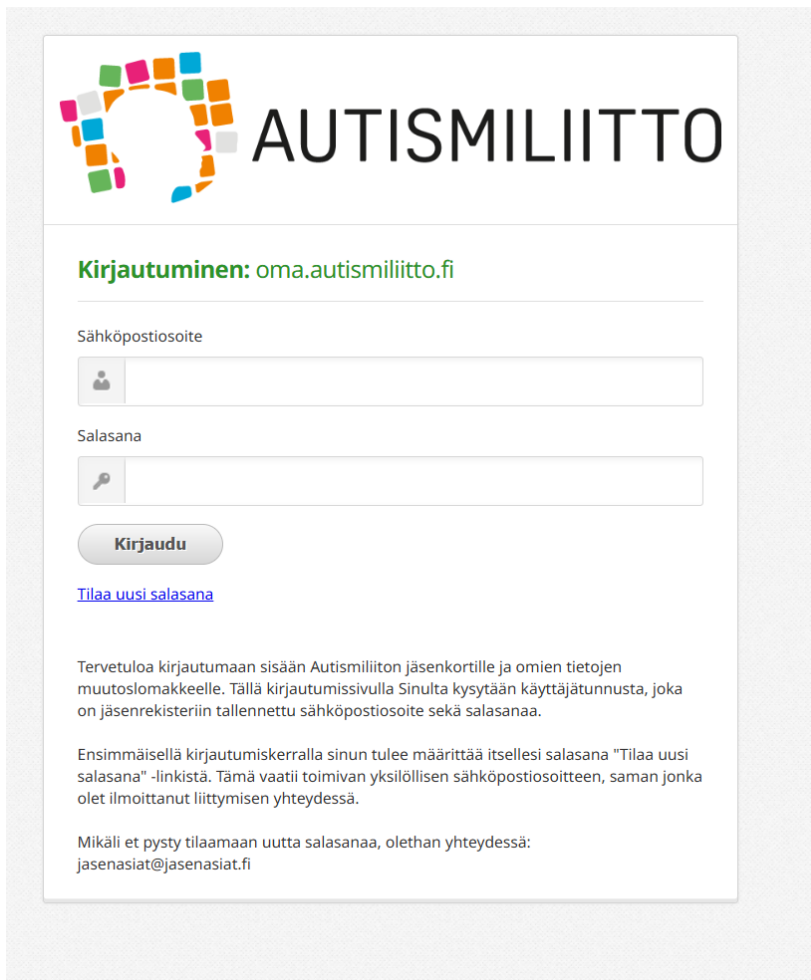
Voit asettaa itsellesi salasanan joko ensimmäisen kirjautumisen yhteydessä tai silloin, kun olet unohtanut salasanasasi.

Huom: Mikäli sinulla on pääsy jäsenrekisteriin myös esim. yhdistyskäyttäjänä, vaihtuu salasana myös rekisterin käyttäjätunnukseesi.

Käyttäjätunnuksen tallentaminen selaimen muistiin ei ole suositeltavaa, koska tämä voi vaarantaa palvelun tietoturvallisuuden.

Salasanan asettaminen / uusiminen tapahtuu seuraavasti:

1. Mene verkko-osoitteeseen: <https://oma.autismiliitto.fi/> (ks. kuva alla)



Kirjautuminen: oma.autismiliitto.fi

Sähköpostiosoite

Salasana

Kirjaudu

[Tilaa uusi salasana](#)

Tervetuloa kirjautumaan sisään Autismiliiton jäsenkortille ja omien tietojen muutoslomakkeelle. Tällä kirjautumisivulla Sinulta kysytään käyttäjätunnusta, joka on jäsenrekisteriin tallennettu sähköpostiosoite sekä salasanaa.

Ensimmäisellä kirjautumiskerralla sinun tulee määrittää itsellesi salasana "Tilaa uusi salasana" -linkistä. Tämä vaatii toimivan yksilöllisen sähköpostiosoitteen, saman jonka olet ilmoittanut liittymisen yhteydessä.

Mikäli et pysty tilaamaan uutta salasanaa, olethan yhteydessä:
jasnasiat@jasnasiat.fi

2. Napsauta kirjautumisikkunassa "Tilaa uusi salasana" -linkkiä.



AUTISMILIITTO

Autismiliitto Sense

Sähköpostiosoitteesi

Lähetä

Sähköpostiosoitteeseesi lähetetään varmistuskoodi, joka sinun tulee syöttää seuraavalle sivulle. Selainta tai välilehteä ei saa sulkea missään vaiheessa prosessia.

Kirjoita tai kopioi sähköpostiosoitteesi sille varattuun Sähköpostiosoitteesi-kenttään ja napsuta Lähetä-painiketta.

(Sähköpostiosoitteen on oltava sama kuin rekisterissä sekä yksilöllinen, ei monen henkilön käytössä oleva. Jos et tiedä mikä sähköpostiosoite sinulla on rekisterissämme, olethan yhteydessä: jasenasiat@jasenasiat.fi ja pyydä jäsenrekisterinhoitajalta apua)

3. Avaa uuteen välilehteen sähköpostiohjelmasi.
- **Huom:** Selainta tai välilehteä ei saa sulkea missään vaiheessa prosessia.
4. Tarkista Saapuneet- ja tarvittaessa Roskaposti-kansiosi.
- Gmailissa tarkista myös muut osiot, joihin Gmail voi kategorisoida viestejä (Lukemattomat, Kaikki muu, Tähdelliset, mainokset jne.).
- Voit myös etsiä "Salasanan palautus" -nimistä viestiä, jonka lähettäjän osoite on noreply@mg.avoine.com tai etsiä sisältöä, jossa esiintyy sana varmistuskoodi.

HUOM! Jos viestiä ei tule, se todennäköisesti joko puuttuu jäsenrekisteristämme tai on siellä eri, kuin millä yrität kirjautua. Siinä tapauksessa, olethan yhteydessä: jasenasiat@jasenasiat.fi ja pyydä jäsenrekisterinhoitajalta apua.

5. Avaa Salasanan palautus -sähköposti ja kopioi siellä oleva varmistuskoodi leikepöydälle. Sähköpostiviesti näyttää tältä: (varmistuskoodi on eri kuin esimerkkiviestissä)

Salasanan palautus



noreply@mg.avoine.com
Vastaanottaja

Tämä lähettäjä noreply@mg.avoine.com on organisaation ulkopuolinen henkilö.

Olet tilannut salasanan vaihtamiseen tarvittavan varmistuskoodin.

Varmistuskoodi: 465D64

6. Avaa välilehti, jossa olit napsauttanut "Tilaa uusi salasana" -linkkiä ja liitä varmistuskoodi sille varattuun kenttään.



AUTISMILIITTO

Tärkeää: Älä siirry pois tästä näkymästä

Mikäli tietosi täsmäävät, niin olemme lähettäneet sähköpostiisi varmistuskoodin, joka sinun tulee syöttää allaolevaan lomakkeeseen. Sähköposti on lähetetty otsikolla "Salasanan palautus", eikä se sisällä lainkaan linkkejä. Tarkista sähköpostisi toisella selaimella tai avaamalla selaimeesi uuden välilehden.

Tarkistathan myös roskapostikansion, mikäli viestiä ei näy.

Varmistuskoodi

Jatka

7. Uusi salasanasi ohjeiden mukaan.



AUTISMILIITTO

Uusi salasanasi:

Vahvista uusi salasanasi:

Salasanan on oltava vähintään 10 merkkiä pitkä ja suosittelemme numeroiden ja erikoismerkin käyttöä.

Jatka



AUTISMILIITTO

Salasana vaihdettu.

[Siirry kirjautumiseen](#)



AUTISMILIITTO

Kirjautuminen: oma.autismiliitto.fi

Sähköpostiosoite

Salasana

Kirjaudu

[Tilaa uusi salasana](#)

Tervetuloa kirjautumaan sisään Autismiliiton jäsenkortille ja omien tietojen muutoslomakkeelle. Tällä kirjautumisvulla Sinulta kysytään käyttäjätunnusta, joka on jäsenrekisteriin tallennettu sähköpostiosoite sekä salasanaa.

Ensimmäisellä kirjautumiskerralla sinun tulee määrittää itsellesi salasana "Tilaa uusi salasana" -linkistä. Tämä vaatii toimivan yksilöllisen sähköpostiosoitteen, saman jonka olet ilmoittanut liittymisen yhteydessä.

Mikäli et pysty tilaamaan uutta salasanaa, olethan yhteydessä:
jasenasiat@jasenasiat.fi



AUTISMILIITTO

Kirjautuminen onnistui

Jos käytät henkilökohtaista laitetta, voit nopeuttaa tulevia kirjautumiskertoja muistamalla kirjautumistietosi.

Muista kirjautumiseni

Siirry palveluun

Tutustu ohjeeseen, jonka avulla voit asentaa sovelluksen laitteellesi.

AVAA ASENNUSOHJE

Johanna Tes

Varsinainen jäsen



Jäsenni
20543



Sähköp
johann



Matkap
+3584

MUOKKAA T

Tämä sovellus käyttää evästeitä

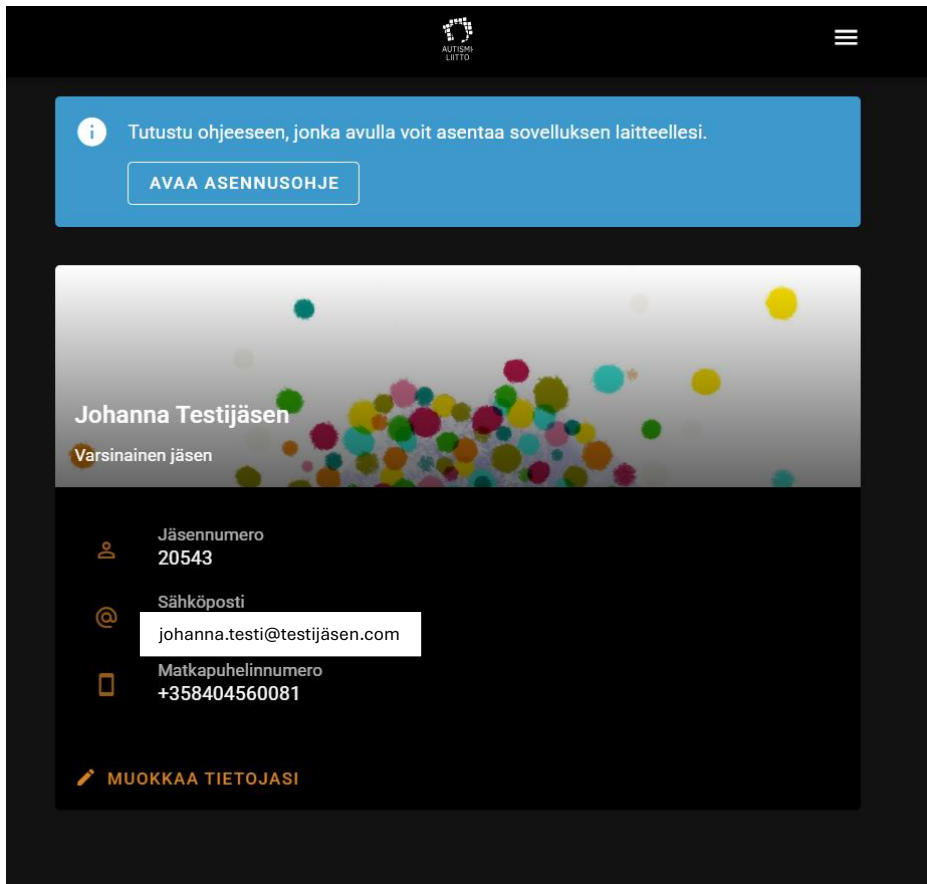
Tämä sovellus hyödyntää toiminnan kannalta välttämättömiä evästeitä sekä sovelluksen kehittämisen mahdollistavia tilastointievästeitä. Joidenkin sisältöjen näyttäminen voi lisäksi edellyttää markkinointievästeiden hyväksymistä. Voit myöhemmin muuttaa valintaasi asetukset-sivulla.

LUE LISÄÄ EVÄSTEISTÄ

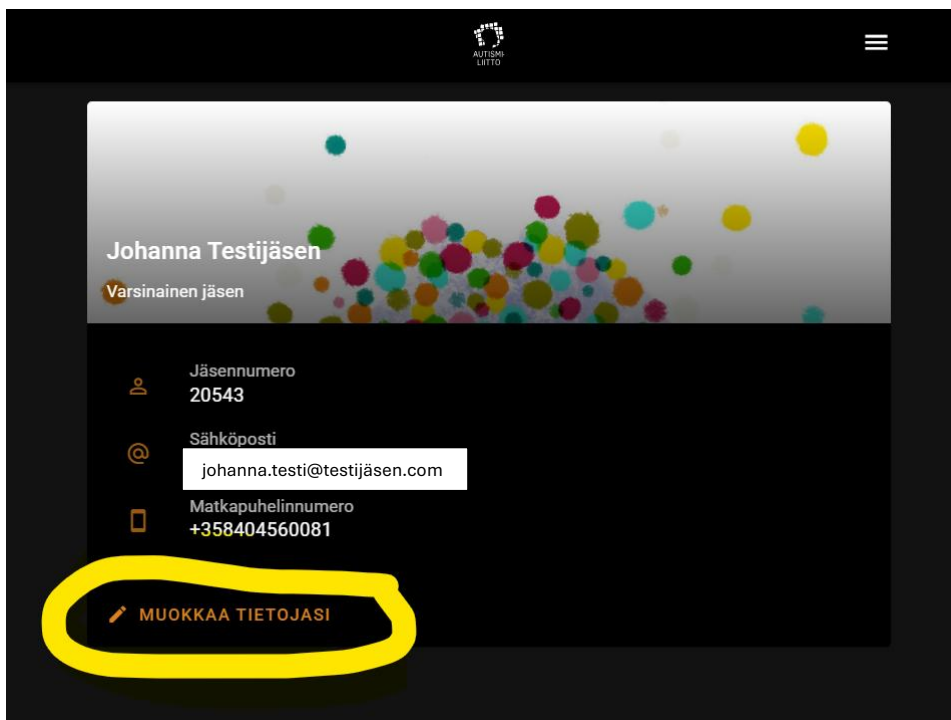
VALITSE EVÄSTEET

HYVÄKSY VAIN VÄLTÄMÄTTÖMÄT

HYVÄKSY KAIKKI



"Muokkaa tietojasi"- kohdasta pääset tarkistamaan ja lisäämään tietosi. Huomioithan että sähköpostiosoite ja puhelinnumero ovat pakolliset tiedot. Sähköpostiosoitteen tulee olla sama, kuin jäsenrekisterin tiedoissa.



Lisää puuttuvat tiedot ja muista lopuksi klikata ”TALLENNA”

Omat tiedot

Etunimi *
Johanna

Sukunimi *
Testijäsen

Sähköpostiosoite *
johanna@eestila.com

Matkapuhelinnumero *
+358404560081

L
H
johanna.testi@testijäsen.com

Postinumero
00550

Postitoimipaikka
HELSINKI

TALLENNA

Klikkaamalla kolmea päällekkäistä viivaa avautuvat linkit, joista pääset mm. tarkastelemaan Autismiliiton jäsenetuja

Johanna Testijäsen
Varsinainen jäsen

Jäsennumero
20543

Sähköposti
johanna.testi@testijäsen.com

Matkapuhelinnumero
+358404560081

MUOKKAA TIETOJASI

LINKIT

- Autismiliiton kotisivu
- Autismiliiton jäsenedut
- Autismi-lehti

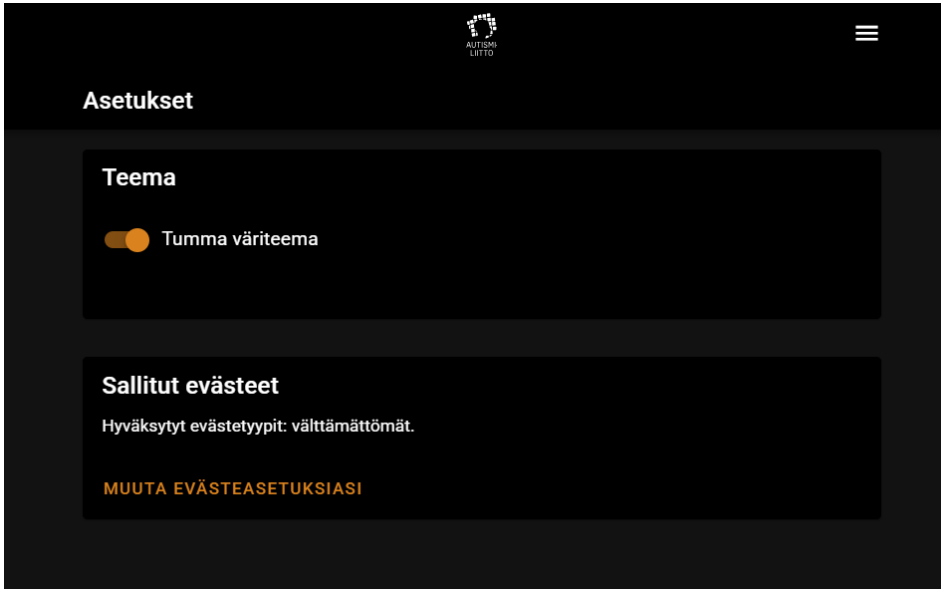
SOME

- Facebook
- X
- Instagram
- YouTube

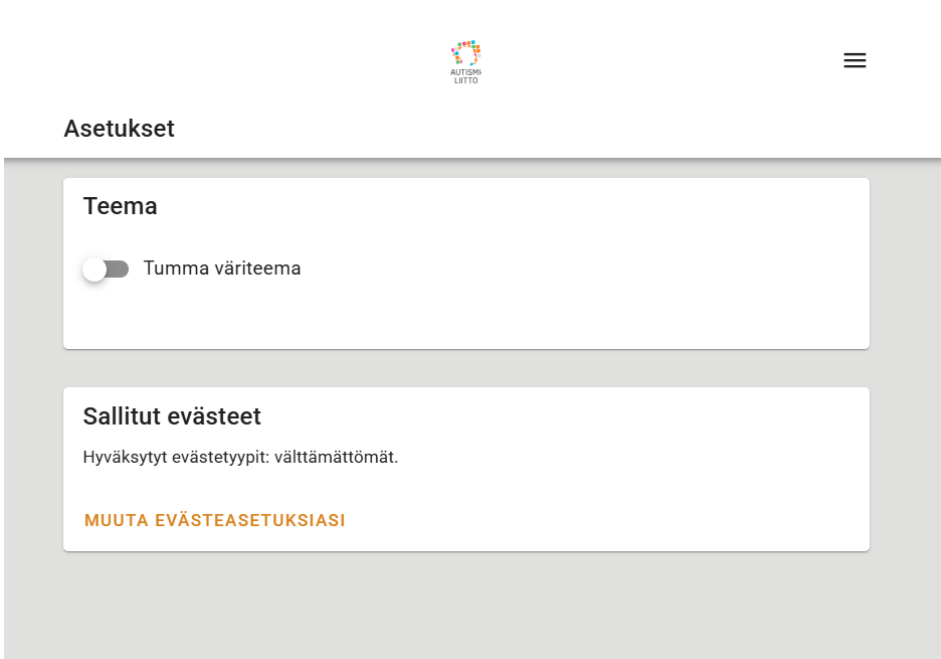
SOVELLUS

- Asetukset
- Asennusohje
- Kirjaudu ulos

Asetuksissa voit halutessasi muuttaa näkymän vaaleaksi liukukytkimellä



Alla vaalea väriteema:

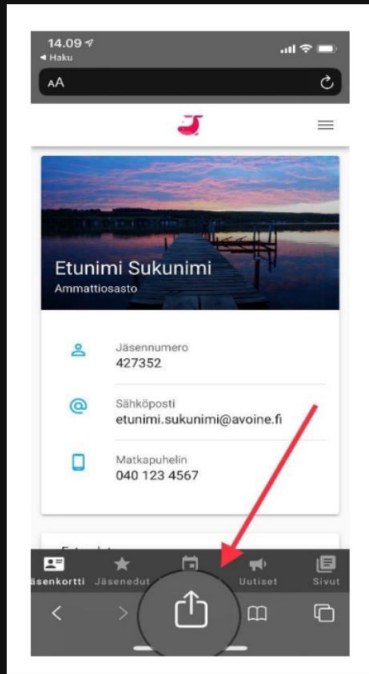


Alta löydät ohjeet, joilla saat lisättyä sovelluskuvakkeen mobiililaitteille:

Asennusohje

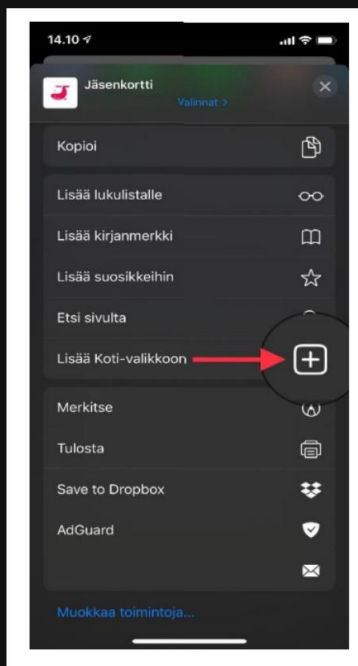
Ohjeet iOS-laitteille

Suosittellemme Safari-selaimen käyttöä iOS-laitteilla.

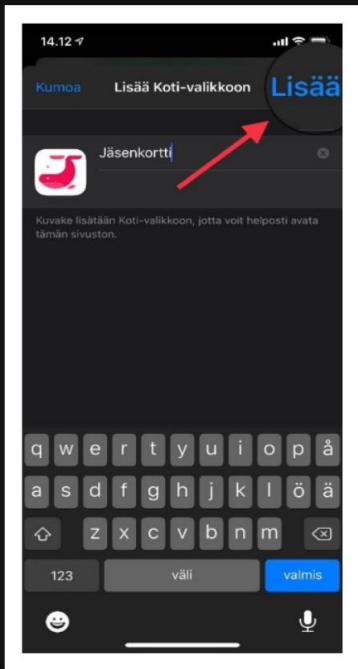


Klikkaa selaimen alareunasta löytyvää nuolipainiketta.

Kortti Omat tiedot



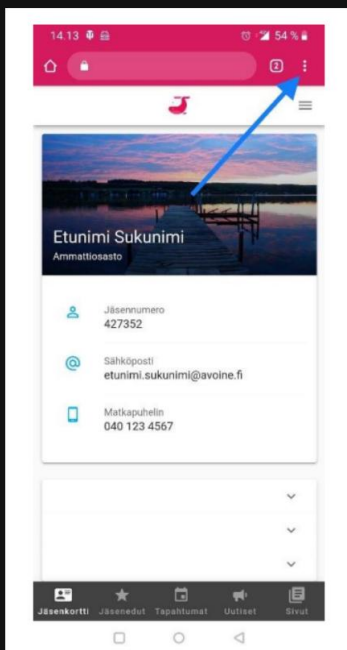
Klikkaa esiin tulevasta valikosta "Lisää Koti-valikkoon" -painiketta.



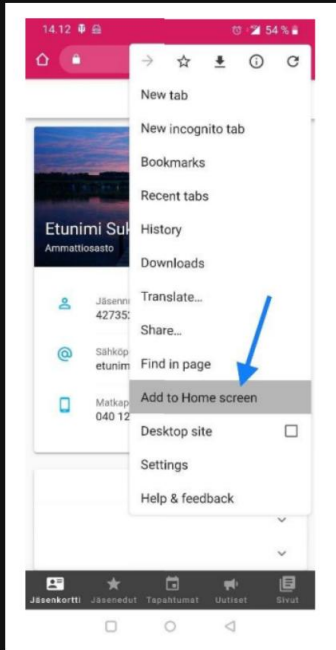
Klikkaa "Lisää"-painiketta.

Ohjeet Android-laitteille

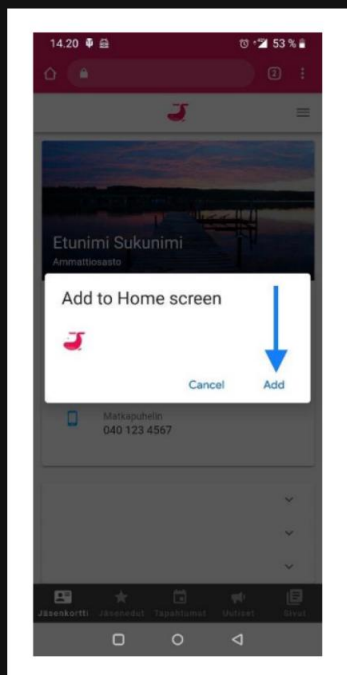
Suosittellemme Chrome-selaimen käyttöä Android-laitteilla.



Klikkaa selaimen oikeasta yläkulmasta kolmea pistettä.



Klikkaa esiin tulevasta valikosta "Asenna sovellus"-painiketta.



Klikkaa "Asenna"-painiketta.

Kortti Omat tiedot